



**Cinquième session du Forum régional africain
pour le développement durable**
Donner des moyens d'action aux populations et
assurer l'inclusion et l'égalité



Rapport sur le développement durable en Afrique 2019

Résumé

Paul Mpuga, Division de la macroéconomie et de la gouvernance

16-18 avril 2019
Marrakech (Maroc)

Cinquième session du Forum régional africain pour le développement durable




Le Rapport sur le développement durable en Afrique 2019 analyse les progrès accomplis dans la réalisation de **six** objectifs de développement durable et des objectifs connexes de l'Agenda 2063

Quatrième année de publication: le rapport fait fond sur des rapports précédents (2017, 2018) et l'héritage des objectifs du Millénaire pour le développement

Conforme au thème du Forum politique de haut niveau de 2019 « Donner des moyens d'action aux populations et assurer l'inclusion et l'égalité »

Établi par la CEA, la Commission de l'Union africaine, la BAD, le PNUD et le secrétariat du MAEP.





Progrès dans l'éducation primaire; mais faible couverture

Démocratiser les écoles sensibles au handicap et au genre

Nécessité de la croissance inclusive: cible de croissance du PIB supérieure à 7 % pour réaliser les objectifs.

Augmentation du rendement de la main-d'œuvre: essentiel aux efforts de développement durable: ↑ de seulement 0,8 % (2017-2018) [*2,7 % dans le monde*]

Le commerce est clé pour le développement durable et la transformation structurelle:
les engagements de l'Aide pour le commerce on plus que double entre 2007 et 2016

Grands besoins d'investissement pour les objectifs de développement durable: 600-638 Mrd de dollars par an

Dépenses en infrastructures ≈ 72 Mrd de dollars par an; écart de 50-93 Mrd de dollars par an

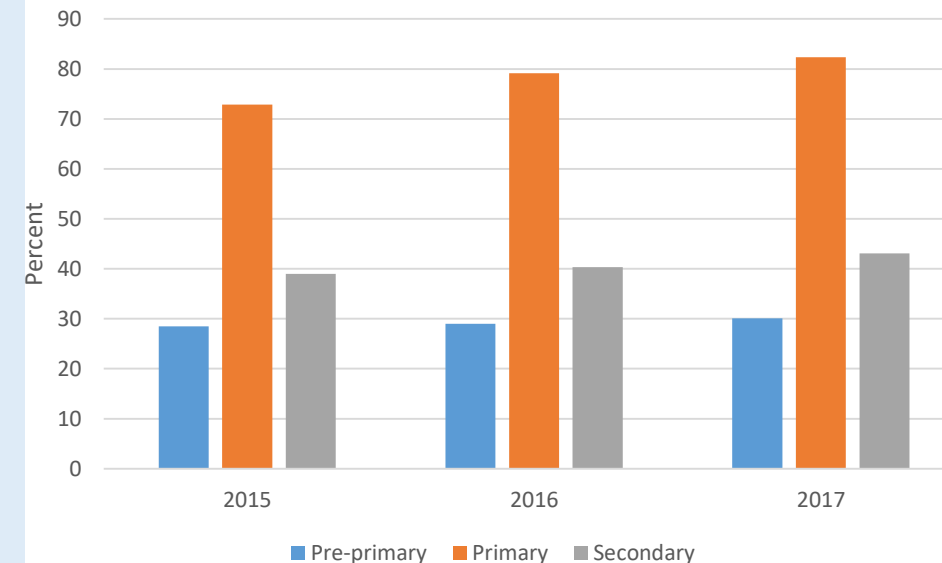
Amélioration du taux d'inscription: 28,5% (2015) → 39,2% (2017) Enseignement pré-primaire


78,9% (2015) → 82,3% (2017) Enseignement primaire

Mais les taux de réussite sont bas: 64 % (primaire), 37 % et 27 % (degré d'enseignement secondaire inférieur et supérieur) [Au niveau mondial: respectivement ≈85%, 73% et 49%]

La population non scolarisée est élevée: 21 % (primaire), 36 % (degré inférieur du secondaire) et 57 % (degré supérieur du secondaire)

Investir davantage pour garantir une éducation inclusive et équitable de qualité pour tous et promouvoir l'apprentissage tout au long de la vie





Croissance soutenue depuis 2000
 ≈4 % par an (2010-15); ≈3,2% (2017-18)

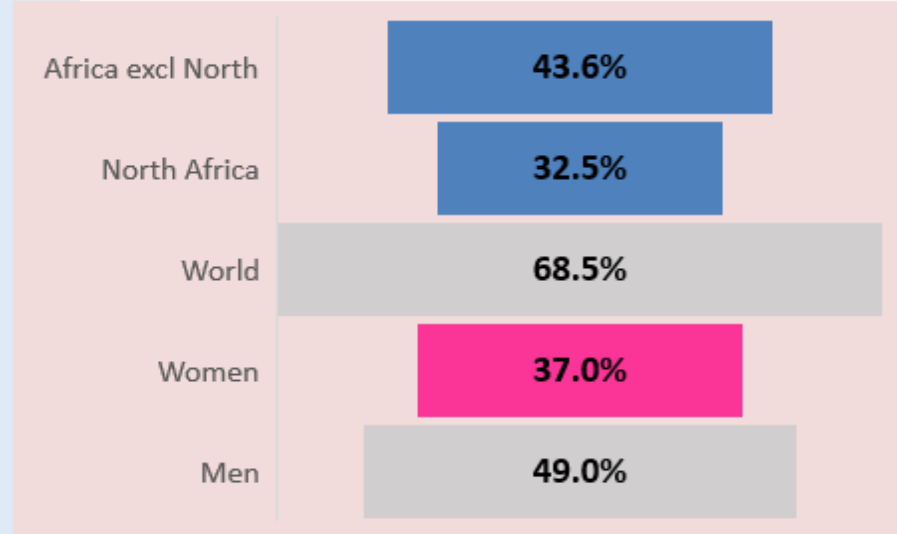
Perspectives positives à moyen terme

Potentiel des jeunes en Afrique: la population active devrait atteindre 1,1 Mrd de personnes d'ici à 2030

Mais la croissance est:

- Inférieure aux 7 % par an nécessaires pour réaliser les objectifs de développement durable
- Non inclusive
- Peu technologique
- Principalement dans le secteur informel

Limited access to financial services



L'Afrique est une des régions les plus inégales au monde

Revenu; accès à la santé et à l'éducation et résultats, ...

- Le coefficient de Gini pour l'Afrique, hors Afrique du Nord, était d'environ 0,43
- Sept des dix pays les plus inégalitaires sont en Afrique
- Les revenus des 40 % les plus pauvres ont augmenté de plus de 5 % dans seulement deux pays (2012-2016)
- **Quatre pays ont enregistré un recul**

Les systèmes de protection sociale ne servent qu'à une minorité:

- **Seuls 5 % de la population ont reçu des allocations en 2015 (22 % dans le monde)**
- **Les enfants et les femmes sont les plus touchés par la pauvreté: ≈49% des enfants vivent dans l'extrême pauvreté**



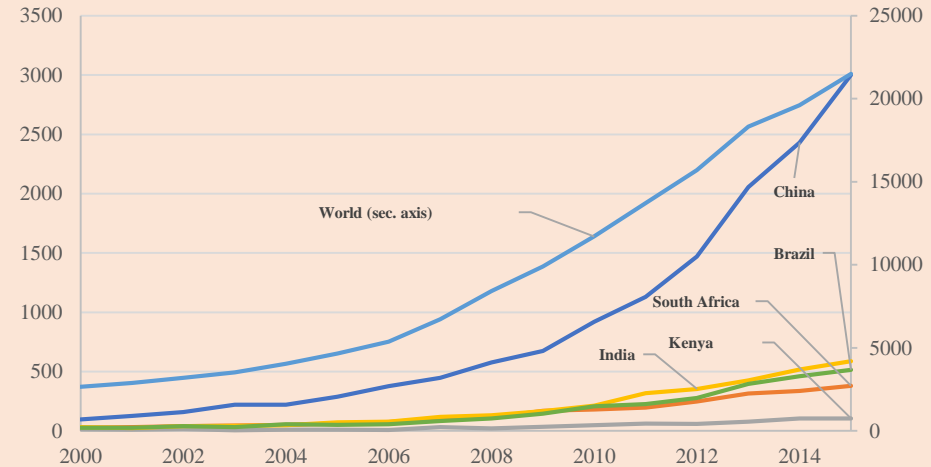
Progrès

L'Afrique fait des progrès dans le cadre de cet objectif

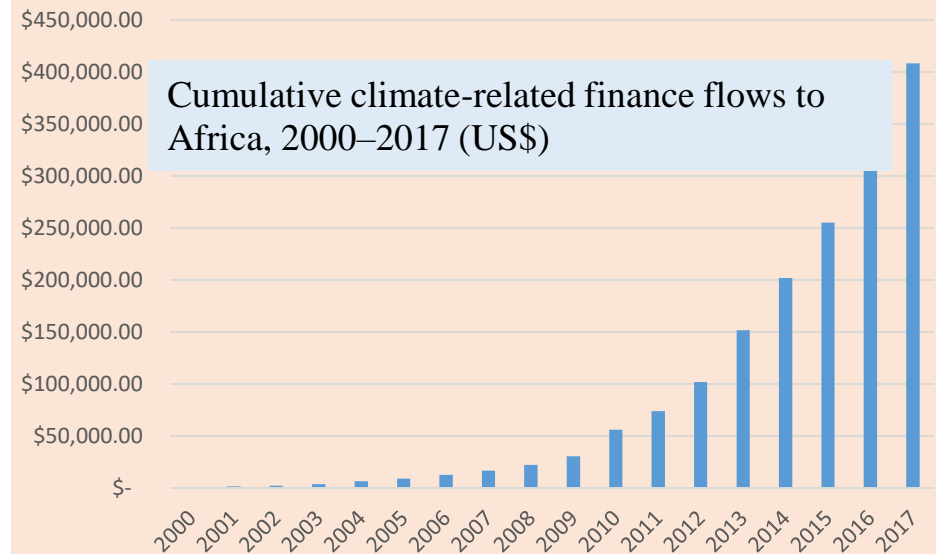
- Augmentation des investissements et progrès des mesures de réduction des risques
- Coordination et partenariats plus forts

- Tous les pays ont signé l'Accord de Paris, plus de 70 % l'ont ratifié
- La Déclaration de N'gor sur l'assainissement et l'hygiène (2015) a permis d'étendre les efforts pour lutter contre les changements climatiques
- **Manque important de données!**

Published works on climate change, 2000-2015



Cumulative climate-related finance flows to Africa, 2000-2017 (US\$)





Progrès lents de la réduction des violences et des taux de décès connexes, manques importants de données

- Trois pays avaient des taux d'homicide supérieurs à 10 000 sur 100 000;
- 25 pays avaient des taux d'homicide compris entre 100 et 5000 sur 100 000 en 2015

Seuls neuf pays ont fait état des victimes de trafic par âge et par sexe (2014-2016)

- Plus de 40 % des victimes étaient des filles de moins de 15 ans
- Pour neuf pays ayant des données, 10 % des femmes entre 18 et 29 ans ont subi des violences sexuelles. Le taux est supérieur (15 %) dans les zones de conflit



Grands besoins financiers


- Besoins annuels en investissement: 600-638 Mrd USD; $\approx 1/3$ du PIB total
- Dépenses en infrastructures ≈ 72 Mrd USD par an; 65% de ressources domestiques
- Mais entre 50 et 93 Mrd USD par an manquent
- L'accès à l'énergie pour tous nécessite 30-55 Mrd USD par an d'ici à 2025

Le ratio entre les recettes fiscales et le PIB est faible, malgré quelques progrès

- Ratio entre les recettes fiscales et le PIB $\approx 24.7\%$ (2000-2017);
 - Ratio entre les impôts et le PIB \uparrow de $\approx 12\%$ (2000) à 16% (2014)
- ➔ Possibilité de générer plus de recettes fiscales



- **L'éducation de qualité et l'apprentissage** effectif sont essentiels pour réaliser les objectifs de développement durable
- Lutter contre les **inégalités pour être plus efficace**
- Les mesures pour lutter contre les changements climatiques sont une priorité et la responsabilité de tous
- Mobiliser des **ressources supplémentaires auprès de différentes sources pour le développement durable**: augmenter les recettes fiscales et non fiscales
- **Le commerce avant l'aide**: la part de l'Afrique dans les exportations mondiales de marchandise est basse (2,4 % en 2017)



MERCI!

Suivez la conversation: #ARFSD2019

Plus d'informations : www.uneca.org/arfsd2019